

FEBRERO DE 2024

CARACTERÍSTICAS DEMOGRÁFICAS Y SOCIOECONÓMICAS COMUNA DE NATALES

DEMOGRAFÍA

CARACTERÍSTICAS GENERALES

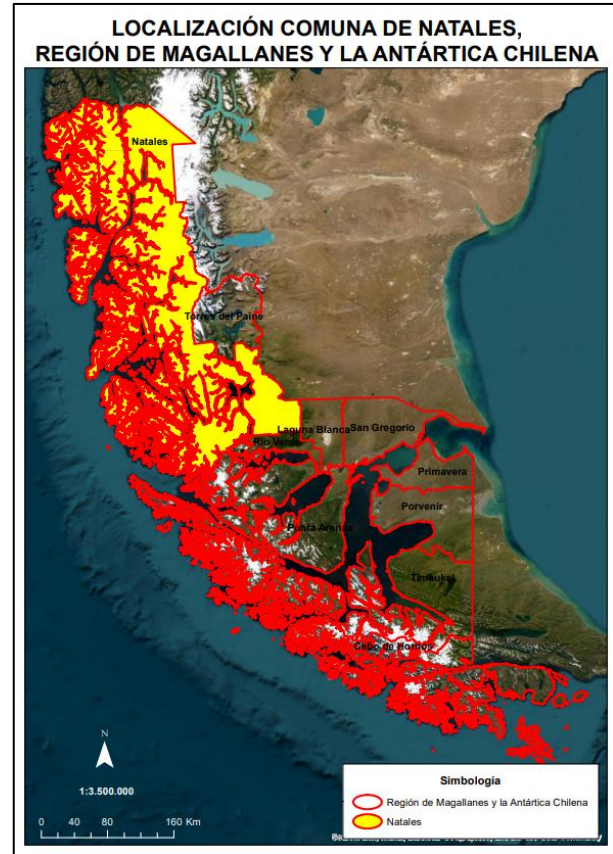
Natales es la comuna más extensa de Chile (49.924,10 Km²), y representa el 6,5% del territorio nacional, el 3,7% de la región de Magallanes y de la Antártica Chilena y el 37,7% de la Región de Magallanes continental. Limita al norte con las comunas de O'Higgins y Tortel (región de Aysén); al sur con las comunas de Río Verde y Punta Arenas; al este con la comuna de Torres del Paine y Argentina; y al oeste con el Océano Pacífico (Municipalidad de Natales, 2017).

HISTORIA DE LA COMUNA

Natales es una ciudad relativamente nueva. La colonización en Chile fue mucho antes en la zona central por razones geográficas. Sólo algunos valientes llegaron al fin del mundo, donde la cordillera desaparece y la tierra se convierte en fiordos. En 1894 se le da nombre, cuando los pioneros alemanes Ernesto Von Heinz y Kurt Meyer denominaron como Natalis al río que desemboca en la parte norte de la ciudad, debido a que el descubrimiento se produjo el 24 de diciembre, en vísperas de Navidad (<https://lc.cx/nk5qMv>).

Sus primeros habitantes fueron grupos indígenas nómades, quienes vivieron allí miles de años de la caza y la recolección. En la actualidad habitan varias comunidades descendientes de Kawésqar, los que buscan preservar y reivindicar su identidad (<https://lc.cx/nk5qMv>).

Registros históricos hablaban de territorios que eran aptos para ser explotados económicamente, lo que captó la atención de ingleses y alemanes, quienes comenzaron, con el permiso de las autoridades chilenas, en la zona y comprar tierras. A lo anterior se le suma una importante oleada de migrantes internos, sobre todo de la isla de Chiloé que fueron poblando el lugar hasta la fundación oficial de Natales en el año 1911 (<https://lc.cx/nk5qMv>).



Límite comunal Natales

Fuente: elaborado a partir de la División Política Administrativa de la Subsecretaría de Desarrollo Regional y Administrativo (2023).

POBLACIÓN

De acuerdo con el Censo de Población y Vivienda realizado en 2017, Natales posee un total de 21.477 habitantes, de los cuales 2.297 corresponden a población rural, es decir un 11% de la población total (Biblioteca del Congreso Nacional, 2023).

Tabla 1: Comparación Población total 2017 y proyecciones 2023. Comuna de Natales

Unidad Territorial	Población Total 2017	Proyección Población Total 2023	% de variación
Natales	21.477	24.447	13,8

Fuente: elaborado a partir de resultados del Censo de Población y Vivienda 2017 y proyecciones 2023, Instituto Nacional de Estadísticas (2017), Biblioteca del Congreso Nacional (2023).

En la tabla anterior se puede apreciar la población del año 2017 y la proyectada al año 2023 por el Instituto Nacional de Estadísticas (INE).

Según las proyecciones del INE para el año 2023, en lo referente a población desagregada por sexo, se proyectó un aumento de la población de mujeres con respecto al año 2017 de aproximadamente un 15% (Biblioteca del Congreso Nacional, Reportes Comunales, 2023).

Unidad territorial	Año 2017		Proyección año 2023		Índice de masculinidad	
	Hombres	Mujeres	Hombres	Mujeres	2017	2023
Natales	10.992	10.485	12.422	12.025	104,8	103,3

Tabla 2: Población por sexo e índice de masculinidad. Comuna de Natales

Fuente: elaborado a partir de resultados del Censo de Población y Vivienda 2017 y proyecciones 2023, Instituto Nacional de Estadísticas (2017), Biblioteca del Congreso Nacional (2023).



Población por sexo 2017 y proyección 2023, comuna de Natales

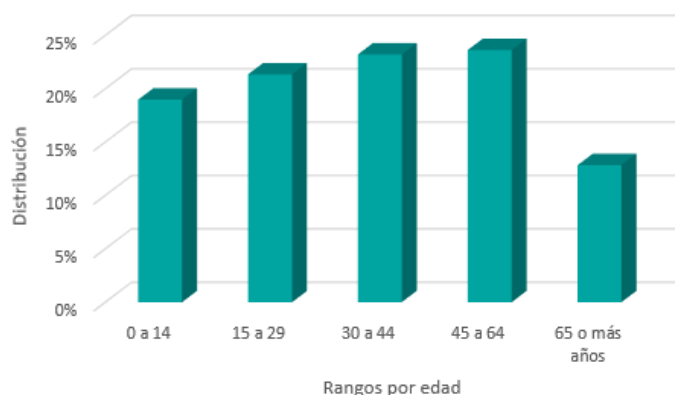
Fuente: elaborado a partir de resultados del Censo de Población y Vivienda 2017 y proyecciones 2023, Instituto Nacional de Estadísticas (2017), Biblioteca del Congreso Nacional (2023).

La mayor concentración de población se encuentra entre los habitantes de 45 a 64 años.

Tabla 3: Distribución de la población por rango etario. Comuna de Natales

Rango de edad	Total	Distribución por grupos de edad (%)
0 a 14	4.077	19
15 a 29	4.584	21
30 a 44	4.984	23
45 a 64	5.074	24
65 o más años	2.758	13

Fuente: elaborado a partir de resultados del Censo de Población y Vivienda 2017, Instituto Nacional de Estadísticas (INE), Biblioteca del Congreso Nacional (2023).



Distribución de la población por rango de edad. Comuna de Natales

Fuente: elaborado a partir de resultados Censo de Población y Vivienda 2017, Instituto Nacional de Estadísticas (2017).

De acuerdo con el Censo de Población del 2017, aproximadamente un 30,2% de los habitantes de Natales declaró pertenecer a algún pueblo originario, de los cuales la mayoría descende de la etnia mapuche, representando un 28,1% de la población total comunal de ese año. Por otro lado, el 4,3% de la población comunal corresponde a inmigrantes internacionales (Biblioteca Congreso Nacional, Reportes comunales 2017).

INDICADORES ECONÓMICOS Y SOCIALES

EMPRESAS

En el año 2021, la comuna de Natales contaba con 2.944 empresas, de las cuales en su mayoría fueron *microempresas* representando aproximadamente un 65% del total con 1.916 empresas, seguida por las *pequeñas empresas* con 428 unidades lo que se traduce en un 15% del total de empresas (Biblioteca del Congreso Nacional, 2023).

A continuación, se presenta el número de empresas de acuerdo con los principales rubros clasificados por el Servicio de Impuestos Internos:

Tabla 4: Número de empresas según rubro económico año 2021. Comuna de Natales

Rubro	N°
Comercio al por mayor y al por menor; reparación de vehículos automotores y motocicletas	794
Actividades de alojamiento y servicios de comida	410
Transporte y almacenamiento	345
Agricultura, ganadería, silvicultura y pesca	306
Industria manufacturera	215
Actividades de servicios administrativos y de apoyo	214
Construcción	194
Otras actividades de servicios	129
Actividades profesionales, científicas y técnicas	89
Actividades inmobiliarias	85
Actividades de atención de la salud humana y de asistencia social	38
Actividades artísticas, de entretenimiento y recreativas	35
Otras	90

Fuente: elaborado a partir de la Biblioteca del Congreso Nacional, Reportes Comunales (2023).

TRABAJADORES DEPENDIENTES

La fuerza laboral ha tenido un comportamiento heterogéneo anual como se puede apreciar en la siguiente tabla:

Tabla 5: Número de trabajadores según tamaño de empresa. Comuna de Natales

Tamaño empresa	2019	2020	2021
Micro	2.042	2.195	1.346
Pequeña	3.644	2.879	4.069
Mediana	1.737	1.488	1.664
Grande	2.848	1.637	1.423
Sin venta/sin información	68	50	77
Total	10.339	8.249	8.579

Fuente: elaborado a partir de la Biblioteca del Congreso Nacional, Reportes Comunales (2023).

Los rubros que concentraron el mayor número de trabajadores al año 2021 fueron: Actividades de alojamiento y de servicio de comidas; comercio al por mayor y al por menor; reparación de vehículos automotores y motocicletas; finalmente Agricultura, ganadería, silvicultura y pesca, abarcando el 20%, 19% y 17% del total de trabajadores respectivamente (Biblioteca del Congreso Nacional, 2023).

SERVICIOS BÁSICOS

Hablar de servicios básicos es referirse fundamentalmente, en el caso de las áreas urbanas, al acceso de los hogares al agua potable procedente de la red pública o sistema de distribución proveniente de fuentes subterráneas o superficiales (pozo o noria, río, vertiente, lago o estero, camión aljibe). En las áreas rurales se relaciona con aquellos hogares que posean una llave fuera de la vivienda y/o disponibilidad de servicio de eliminación de aguas servidas (solución diferente a W.C conectado a alcantarillado o fosa séptica) (Biblioteca del Congreso Nacional, Reportes Comunales).

Las personas carentes de servicios básicos en la comuna de Natales a junio del 2022 corresponden a un promedio de 5,6% de la población. Por otro lado, para el mismo período el porcentaje de hogares en situación de hacinamiento fue del 6,9% (Biblioteca del Congreso Nacional, 2023).

TASA DE POBREZA POR INGRESOS

De la encuesta de Caracterización socioeconómica (CASEN) se puede determinar el porcentaje de “pobreza por ingresos”, el que considera en situación de pobreza a aquellos hogares cuyos ingresos son inferiores al mínimo establecido para satisfacer las necesidades básicas de sus miembros, y en situación de pobreza extrema a aquellos hogares cuyos ingresos son inferiores al mínimo establecido para satisfacer las necesidades alimentarias de sus miembros (Biblioteca del Congreso Nacional, 2021).

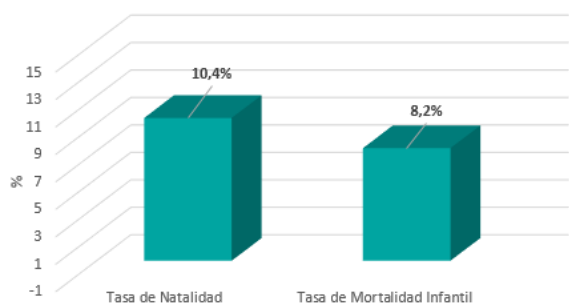
En la comuna los resultados de la encuesta CASEN 2017, indican un 2,3% de pobreza por ingresos, variable que aumenta a 6,5% de acuerdo con la misma encuesta en el año 2020 (Biblioteca del Congreso Nacional, 2023).

INDICADORES DE SALUD

NATALIDAD Y MORTALIDAD INFANTIL

La tasa de natalidad corresponde al número de nacidos vivos por 1.000 habitantes en un determinado año y la tasa de mortalidad infantil corresponde al número de defunciones de niños menores de 1 año por 1.000 nacidos vivos (Biblioteca del Congreso Nacional, 2023).

Para comparar los porcentajes de natalidad y mortalidad infantil al año 2019 se presenta el siguiente gráfico:



Tasa de Natalidad y Mortalidad Infantil 2019. Comuna de Natales
Fuente: elaborado a partir de información de reportes comunales de la Biblioteca del Congreso Nacional, 2023.

ESTABLECIMIENTOS DE SALUD

De acuerdo con el Departamento de Estadísticas e Información de Salud (DEIS) del Ministerio de Salud, Natales cuenta con 10 establecimientos de salud al 3 de enero del 2023.

Tabla 6: Establecimientos de salud año 2023. Comuna de Natales

Establecimiento	N°
Centro de Salud Privado	1
Hospital	1
Centro de Salud Familiar	1
Posta de Salud Rural	2
Laboratorio Clínico	2
Oficina Sanitaria	1
Servicio de Atención Primaria de Urgencia	1
Servicio Médico Legal	1

Fuente: elaborado a partir de la Biblioteca del Congreso Nacional, Estadísticas territoriales (2023).

Al año 2021 el número de población inscrita validada en Servicios de Salud Municipal correspondió a 21.355 personas (Biblioteca del Congreso Nacional, 2023).

BIBLIOGRAFÍA

Biblioteca Del Congreso Nacional. (2017). *Natales. Reporte comunal.*
<https://www.bcn.cl/siit/reportescomunales/comunas v.html?anno=2017&idcom=12401>

Biblioteca Del Congreso Nacional. (2023). *Natales. Reporte comunal.*
<https://www.bcn.cl/siit/reportescomunales/comunas v.html?anno=2023&idcom=12401>

Municipalidad de Natales. (2017). *Plan de Desarrollo Comunal 2017-2025.*
<https://portal.muninatales.cl/wp-content/uploads/2022/10/Libro-Pladeco-Final-04.12.2020.pdf>

Portal Ladera Sur.
<https://laderasur.com/articulo/conociendo-la-historia-de-puerto-natales/#:~:text=Natales%20es%20una%20ciudad%20relativamente%20nueva.&text=Reci%C3%A9n%20en%201894%20se%20le,diciembre%2C%20en%20v%C3%ADas%20de%20Natividad.>